

# Årsredovisning

för

## Checkbiz AB

556821-3804

Räkenskapsåret

2019

### Fastställelseintyg

Undertecknad styrelseledamot i Checkbiz AB intygar att resultaträkningen och balansräkningen i årsredovisningen har fastställts på årsstämman 2020 - 06-10. Årsstämman beslutade att godkänna styrelsens förslag till resultatdisposition.

Jag intygar också att innehållet i årsredovisningen och revisionsberättelsen stämmer överens med originalen.

Möln dal 2020 - 06-10



Anders Johansson

# Årsredovisning

för

## Checkbiz AB

556821-3804

Räkenskapsåret

2019

Styrelsen och verkställande direktören för Checkbiz AB avger följande årsredovisning för räkenskapsåret 2019.

Årsredovisningen är upprättad i svenska kronor, SEK. Om inte annat särskilt anges, redovisas alla belopp i hela kronor (kr). Uppgifter inom parentes avser föregående år.

## Förvaltningsberättelse

### Information om verksamheten

Bolaget bedriver försäljningsverksamhet av Nodeus Group koncernens och andra bolags produkter.

Företaget har sitt säte i Västra Götalands län, Mölndals kommun.

### Väsentliga händelser under räkenskapsåret

Under 2019 har säljkåren fortsatt att växa och ett säljkontor i Malmö har öppnats. Bolagets fokus har varit ökad tillväxt. Bolaget har under året förvärvat verksamheten i HHI Marketing AB via en inkråmsaffär samt avyttrat det helägda dotterbolaget Pilane Holding AB till Nodeus Group AB.

### Väsentliga händelser efter räkenskapsårets slut

Utsikterna inför 2020 bedöms som goda och under 2020 kommer fokus att ligga på att förbättra lönsamheten i bolaget.

### Ägarförhållanden

Bolaget är ett dotterbolag till Nodeus Group AB, org nr 556090-9391, med säte i Stockholm. Nodeus Group uppräftar inte koncernredovisning för den koncern som bolaget ingår i med hänvisning till 7 kap. 2 § ÅRL.

| Flerårsöversikt (tkr)             | 2019   | 2018   | 2017   | 2016  | 2015 |
|-----------------------------------|--------|--------|--------|-------|------|
| Nettoomsättning                   | 24 061 | 18 523 | 13 396 | 6 258 | 0    |
| Resultat efter finansiella poster | 64     | 37     | 145    | 136   | -3   |
| Soliditet (%)                     | 3      | 6      | 6      | 8     | 76   |

### Förändring av eget kapital

|  | Aktie-<br>kapital | Balanserat<br>resultat | Årets<br>resultat | Totalt         |
|--|-------------------|------------------------|-------------------|----------------|
| Belopp vid årets ingång                          | 100 000           | 139 076                | 9 175             | 248 251        |
| Disposition enligt beslut<br>av årets årsstämma: |                   | 9 175                  | -9 175            | 0              |
| Årets resultat                                   |                   |                        | -8 541            | -8 541         |
| <b>Belopp vid årets utgång</b>                   | <b>100 000</b>    | <b>148 251</b>         | <b>-8 541</b>     | <b>239 710</b> |

**Förslag till vinstdisposition**

Styrelsen föreslår att till förfogande stående vinstmedel (kronor):

|                  |                |
|------------------|----------------|
| balanserad vinst | 148 250        |
| årets förlust    | -8 541         |
|                  | <b>139 709</b> |

|   |         |
|---|---------|
| disponeras så att<br>i ny räkning överföres | 139 709 |
|---|---------|

Företagets resultat och ställning i övrigt framgår av efterföljande resultat- och balansräkning med noter.




| <b>Resultaträkning</b>  | <b>Not</b> | <b>2019-01-01<br/>-2019-12-31</b> | <b>2018-01-01<br/>-2018-12-31</b> |
|---|------------|-----------------------------------|-----------------------------------|
| Nettoomsättning   |            | 24 060 976                        | 18 522 677                        |
| Övriga rörelseintäkter  |            | 1 737 059                         | 0                                 |
|   |            | <b>25 798 035</b>                 | <b>18 522 677</b>                 |
| <b>Rörelsens kostnader</b>  |            |                                   |                                   |
| Handelsvaror  |            | -10 079 380                       | -6 881 645                        |
| Övriga externa kostnader  |            | -6 330 553                        | -5 055 147                        |
| Personalkostnader   | 1          | -7 987 105                        | -6 181 282                        |
| Avskrivningar och nedskrivningar av materiella och immateriella anläggningstillgångar |            | -302 795                          | -306 337                          |
| Övriga rörelsekostnader   |            | -924 163                          | 0                                 |
|   |            | <b>-25 623 996</b>                | <b>-18 424 411</b>                |
| <b>Rörelseresultat</b>  |            | <b>174 039</b>                    | <b>98 266</b>                     |
| <b>Resultat från finansiella poster</b>   |            |                                   |                                   |
| Räntekostnader och liknande resultatposter  |            | -109 890                          | -61 169                           |
|   |            | <b>-109 890</b>                   | <b>-61 169</b>                    |
| <b>Resultat efter finansiella poster</b>  |            | <b>64 149</b>                     | <b>37 097</b>                     |
| Bokslutsdispositioner   |            | -44 000                           | 0                                 |
| <b>Resultat före skatt</b>  |            | <b>20 149</b>                     | <b>37 097</b>                     |
| Skatt på årets resultat   |            | -28 690                           | -27 922                           |
| <b>Årets resultat</b>   |            | <b>-8 541</b>                     | <b>9 175</b>                      |



| <b>Balansräkning</b>   | <b>Not</b> | <b>2019-12-31</b> | <b>2018-12-31</b> |
|--|------------|-------------------|-------------------|
| <b>TILLGÅNGAR</b>  |            |                   |                   |
| <b>Anläggningstillgångar</b>   |            |                   |                   |
| <i>Immateriella anläggningstillgångar</i>                            |            |                   |                   |
| Koncessioner, patent, licenser, varumärken samt liknande rättigheter | 2          | 50 000            | 0                 |
| Goodwill   | 3          | 2 850 000         | 204 167           |
| Nyutveckling API, kundklubb  | 4          | 0                 | 770 000           |
|  |            | <b>2 900 000</b>  | <b>974 167</b>    |
| <i>Materiella anläggningstillgångar</i>                              |            |                   |                   |
| Förbättringsutgifter på annans fastighet                             | 5          | 0                 | 81 345            |
| Inventarier, verktyg och installationer                              | 6          | 140 838           | 58 839            |
|  |            | <b>140 838</b>    | <b>140 184</b>    |
| <i>Finansiella anläggningstillgångar</i>                             |            |                   |                   |
| Andelar i koncernföretag   | 7          | 0                 | 1 100 000         |
|  |            | <b>0</b>          | <b>1 100 000</b>  |
| <b>Summa anläggningstillgångar</b>                                   |            | <b>3 040 838</b>  | <b>2 214 351</b>  |
| <b>Omsättningstillgångar</b>   |            |                   |                   |
| <i>Kortfristiga fordringar</i>                                       |            |                   |                   |
| Kundfordringar   |            | 3 373 034         | 2 812 605         |
| Fordringar hos koncernföretag  |            | 680 457           | 85 000            |
| Övriga fordringar  |            | 915               | 2 522             |
| Förutbetalda kostnader och upplupna intäkter                         |            | 91 717            | 152 527           |
|  |            | <b>4 146 123</b>  | <b>3 052 654</b>  |
| <i>Kassa och bank</i>  |            | 2 336 177         | 601               |
| <b>Summa omsättningstillgångar</b>                                   |            | <b>6 482 300</b>  | <b>3 053 255</b>  |
| <b>SUMMA TILLGÅNGAR</b>  |            | <b>9 523 138</b>  | <b>5 267 606</b>  |



| <b>Balansräkning</b>                         | <b>Not</b> | <b>2019-12-31</b> | <b>2018-12-31</b> |
|--|------------|-------------------|-------------------|
| <b>EGET KAPITAL OCH SKULDER</b>              |            |                   |                   |
| <b>Eget kapital</b>                          |            |                   |                   |
| <i>Bundet eget kapital</i>                   |            |                   |                   |
| Aktiekapital                                 |            | 100 000           | 100 000           |
|  |            | <b>100 000</b>    | <b>100 000</b>    |
| <i>Fritt eget kapital</i>                    |            |                   |                   |
| Balanserad vinst eller förlust               |            | 148 250           | 139 075           |
| Årets resultat                               |            | -8 541            | 9 175             |
|  |            | <b>139 709</b>    | <b>148 250</b>    |
| <b>Summa eget kapital</b>                    |            | <b>239 709</b>    | <b>248 250</b>    |
| <b>Obeskattade reserver</b>                  | 11         | 99 000            | 55 000            |
| <b>Långfristiga skulder</b>                  |            |                   |                   |
| Skulder till koncernföretag                  | 9          | 745 834           | 0                 |
| <b>Summa långfristiga skulder</b>            |            | <b>745 834</b>    | <b>0</b>          |
| <b>Kortfristiga skulder</b>                  |            |                   |                   |
| Checkräkningskredit                          | 8          | 0                 | 651 688           |
| Leverantörsskulder                           |            | 1 989 560         | 558 534           |
| Skulder till koncernföretag                  |            | 2 970 618         | 2 526 990         |
| Aktuella skatteskulder                       |            | 135 870           | 155 808           |
| Övriga skulder                               |            | 2 443 252         | 456 663           |
| Upplupna kostnader och förutbetalda intäkter |            | 899 295           | 614 673           |
| <b>Summa kortfristiga skulder</b>            |            | <b>8 438 595</b>  | <b>4 964 356</b>  |
| <b>SUMMA EGET KAPITAL OCH SKULDER</b>        |            | <b>9 523 138</b>  | <b>5 267 606</b>  |



## Noter

### Redovisnings- och värderingsprinciper

#### Allmänna upplysningar

Årsredovisningen är upprättad i enlighet med årsredovisningslagen och BFNAR 2012:1 Årsredovisning och koncernredovisning (K3).

Årsredovisningen upprättas för första gången i enlighet med BFNAR 2012:1 Årsredovisning och koncernredovisning (K3). Övergången har gjorts enligt föreskrifterna i K3. För att möjliggöra meningsfull jämförelse med föregående år har samtliga poster i resultaträkningen, balansräkningen, kassaflödesanalys samt noter räknats om för jämförelseåret.

#### Intäktsredovisning

Intäkter har tagits upp till verkligt värde av vad som erhållits eller kommer att erhållas och redovisas i den omfattning det är sannolikt att de ekonomiska fördelarna kommer att tillgodogöras bolaget och intäkterna kan beräknas på ett tillförlitligt sätt.

#### Anläggningstillgångar

Immateriella och materiella anläggningstillgångar redovisas till anskaffningsvärde minskat med ackumulerade avskrivningar enligt plan och eventuella nedskrivningar.

Avskrivning sker linjärt över den förväntade nyttjandeperioden med hänsyn till väsentligt restvärde. Följande avskrivningsprocent tillämpas:

#### *Immateriella anläggningstillgångar*

Goodwill 5 år

Avskrivningsperiod för goodwill är beräknad utifrån den period som posten bedöms generera ekonomiska fördelar.

#### *Materiella anläggningstillgångar*

Inventarier, verktyg och installationer 5 år

#### Nyckeltalsdefinitioner

Nettoomsättning

Rörelsens huvudentäkter, fakturerade kostnader, sidointäkter samt intäktskorrigeringar.

Resultat efter finansiella poster

Resultat efter finansiella intäkter och kostnader men före bokslutsdispositioner och skatter.

Soliditet (%)

Justerat eget kapital (eget kapital och obeskattade reserver med avdrag för uppskjuten skatt) i procent av balansomslutning.



**Not 1 Medelantalet anställda**

|                        | 2019 | 2018 |
|------------------------|------|------|
| Medelantalet anställda | 10   | 9    |

**Not 2 Koncessioner, patent, licenser, varumärken samt liknande rättigheter**

|   | 2019-12-31    | 2018-12-31 |
|---|---------------|------------|
| Inköp   | 50 000        | 0          |
| <b>Utgående ackumulerade anskaffningsvärden</b> | <b>50 000</b> | <b>0</b>   |
| <b>Utgående redovisat värde</b>                 | <b>50 000</b> | <b>0</b>   |

**Not 3 Goodwill**

|   | 2019-12-31       | 2018-12-31     |
|---|------------------|----------------|
| Ingående anskaffningsvärden                     | 250 000          | 0              |
| Inköp   | 3 000 000        | 250 000        |
| Försäljningar/utrangeringar                     | -250 000         | 0              |
| <b>Utgående ackumulerade anskaffningsvärden</b> | <b>3 000 000</b> | <b>250 000</b> |
| Ingående avskrivningar                          | -45 833          | 0              |
| Försäljningar/utrangeringar                     | 45 833           | 0              |
| Årets avskrivningar                             | -150 000         | -45 833        |
| <b>Utgående ackumulerade avskrivningar</b>      | <b>-150 000</b>  | <b>-45 833</b> |
| <b>Utgående redovisat värde</b>                 | <b>2 850 000</b> | <b>204 167</b> |

**Not 4 Immateriella anläggningstillgångar**

|   | 2019-12-31 | 2018-12-31      |
|---|------------|-----------------|
| Ingående anskaffningsvärden                     | 962 500    | 0               |
| Inköp   | 0          | 962 500         |
| Försäljningar/utrangeringar                     | -962 500   | 0               |
| <b>Utgående ackumulerade anskaffningsvärden</b> | <b>0</b>   | <b>962 500</b>  |
| Ingående avskrivningar                          | -192 500   | 0               |
| Försäljningar/utrangeringar                     | 192 500    | 0               |
| Årets avskrivningar                             | 0          | -192 500        |
| <b>Utgående ackumulerade avskrivningar</b>      | <b>0</b>   | <b>-192 500</b> |
| <b>Utgående redovisat värde</b>                 | <b>0</b>   | <b>770 000</b>  |

*A*

**Not 5 Förbättringsutgifter på annans fastighet**

|   | 2019-12-31      | 2018-12-31     |
|---|-----------------|----------------|
| Inköp   | 139 467         | 139 467        |
| <b>Utgående ackumulerade anskaffningsvärden</b> | <b>139 467</b>  | <b>139 467</b> |
| Ingående avskrivningar                          | -58 122         | 0              |
| Årets avskrivningar                             | -81 345         | -58 122        |
| <b>Utgående ackumulerade avskrivningar</b>      | <b>-139 467</b> | <b>-58 122</b> |
| <b>Utgående redovisat värde</b>                 | <b>0</b>        | <b>81 345</b>  |

**Not 6 Inventarier, verktyg och installationer**

|   | 2019-12-31     | 2018-12-31     |
|---|----------------|----------------|
| Ingående anskaffningsvärden                     | 70 976         | 6 976          |
| Inköp   | 103 445        | 64 000         |
| <b>Utgående ackumulerade anskaffningsvärden</b> | <b>174 421</b> | <b>70 976</b>  |
| Ingående avskrivningar                          | -12 137        | -2 255         |
| Årets avskrivningar                             | -21 446        | -9 882         |
| <b>Utgående ackumulerade avskrivningar</b>      | <b>-33 583</b> | <b>-12 137</b> |
| <b>Utgående redovisat värde</b>                 | <b>140 838</b> | <b>58 839</b>  |

**Not 7 Andelar i koncernföretag**

|   | 2019-12-31 | 2018-12-31       |
|---|------------|------------------|
| Ingående anskaffningsvärden                     | 1 100 000  | 1 100 000        |
| Försäljningar/utrangeringar                     | -1 100 000 | 0                |
| <b>Utgående ackumulerade anskaffningsvärden</b> | <b>0</b>   | <b>1 100 000</b> |
| <b>Utgående redovisat värde</b>                 | <b>0</b>   | <b>1 100 000</b> |



2020061711833

**Not 8 Checkräkningskredit**

|  | <b>2019-12-31</b> | <b>2018-12-31</b> |
|--|-------------------|-------------------|
| Beviljat belopp på checkräkningskredit uppgår till | 1 000 000         | 1 000 000         |
| Utnyttjad kredit uppgår till                       | 0                 | 651 688           |
| <u>Ställda säkerheter</u>                          |                   |                   |
| Företagsinteckningar                               | 1 000 000         | 1 000 000         |
|  | <b>1 000 000</b>  | <b>1 000 000</b>  |

**Not 9 Långfristiga skulder**

|                         | <b>2019-12-31</b> | <b>2018-12-31</b> |
|-------------------------|-------------------|-------------------|
| Skuld till koncernbolag | 745 834           | 733 334           |
|                         | <b>745 834</b>    | <b>733 334</b>    |




### Not 10 Uppgifter om moderföretag

Moderföretaget i den största koncern som Checkbiz AB är dotterföretag till är Alfanode AB, 556544-3792, med säte i Stockholms kommun. Moderföretaget i den minsta koncernen som Checkbiz AB är dotterföretag till är Nodeus Group AB, 556090-9391. Koncernredovisning upprättas inte av moderföretagen med hänvisning till undantagsreglerna i årsredovisningslagen 7 kap. 3 §.

### Not 11 Obeskattade reserver

|   | 2019-12-31    | 2018-12-31    |
|---|---------------|---------------|
| Periodiseringsfond 2017                             | 55 000        | 55 000        |
| Periodiseringsfond 2019                             | 44 000        | 0             |
|   | <b>99 000</b> | <b>55 000</b> |
| Skatteeffekt av schablonränta på periodiseringsfond | 60            |               |


Möln dal 2020-05-11



Anders Johansson  
Ordförande




Christin Andersson



Kristoffer Andersson  
Verkställande direktör

Min revisionsberättelse har lämnats 2020-05-11



Sören Maxén  
Auktoriserad revisor

## Revisionsberättelse

**Till bolagsstämman i Checkbiz AB**  
Org.nr 556821-3804

### Rapport om årsredovisningen

#### *Uttalanden*

Jag har utfört en revision av årsredovisningen för Checkbiz AB för räkenskapsåret 2019.

Enligt min uppfattning har årsredovisningen upprättats i enlighet med årsredovisningslagen och ger en i alla väsentliga avseenden rättvisande bild av Checkbiz ABs finansiella ställning per den 2019-12-31 och av dess finansiella resultat för året enligt årsredovisningslagen. Förvaltningsberättelsen är förenlig med årsredovisningens övriga delar.

Jag tillstyrker därför att bolagsstämman fastställer resultaträkningen och balansräkningen.

#### *Grund för uttalanden*

Jag har utfört revisionen enligt International Standards on Auditing (ISA) och god revisionssed i Sverige. Mitt ansvar enligt dessa standarder beskrivs närmare i avsnittet *Revisorns ansvar*. Jag är oberoende i förhållande till Checkbiz AB enligt god revisorssed i Sverige och har i övrigt fullgjort mitt yrkesetiska ansvar enligt dessa krav.

Jag anser att de revisionsbevis jag har inhämtat är tillräckliga och ändamålsenliga som grund för mina uttalanden.

#### *Styrelsens och verkställande direktörens ansvar*

Det är styrelsen och verkställande direktören som har ansvaret för att årsredovisningen upprättas och att den ger en rättvisande bild enligt årsredovisningslagen. Styrelsen och verkställande direktören ansvarar även för den interna kontroll som de bedömer är nödvändig för att upprätta en årsredovisning som inte innehåller några väsentliga felaktigheter, vare sig dessa beror på oegentligheter eller på fel.

Vid upprättandet av årsredovisningen ansvarar styrelsen och verkställande direktören för bedömningen av bolagets förmåga att fortsätta verksamheten. De upplyser, när så är tillämpligt, om förhållanden som kan påverka förmågan att fortsätta verksamheten och att använda antagandet om fortsatt drift. Antagandet om fortsatt drift tillämpas dock inte om beslut har fattats om att avveckla verksamheten.

#### *Revisorns ansvar*

Mina mål är att uppnå en rimlig grad av säkerhet om huruvida årsredovisningen som helhet inte innehåller några väsentliga felaktigheter, vare sig dessa beror på oegentligheter eller på fel, och att lämna en revisionsberättelse som innehåller mina uttalanden. Rimlig säkerhet är en hög grad av säkerhet, men är ingen garanti för att en revision som utförs enligt ISA och god revisions sed i Sverige alltid kommer att upptäcka en väsentlig felaktighet om en sådan finns. Felaktigheter kan uppstå på grund av oegentligheter eller fel och anses vara väsentliga om de enskilt eller tillsammans rimligen kan förväntas påverka de ekonomiska beslut som användare fattar med grund i årsredovisningen.

En ytterligare beskrivning av mitt ansvar för revisionen av årsredovisningen finns på Revisorsinspektionens webbplats:

[http://www.revisorsinspektionen.se/rn/showdocument/documents/rev\\_dok/revisors\\_ansvar.pdf](http://www.revisorsinspektionen.se/rn/showdocument/documents/rev_dok/revisors_ansvar.pdf).

Denna beskrivning är en del av revisionsberättelsen.



# Rapport om andra krav enligt lagar och andra författningar

## Uttalanden

Utöver min revision av årsredovisningen har jag även utfört en revision av styrelsens och verkställande direktörens förvaltning för Checkbiz AB för räkenskapsåret 2019 samt av förslaget till dispositioner beträffande bolagets vinst eller förlust.

Jag tillstyrker att bolagsstämman disponerar vinsten enligt förslaget i förvaltningsberättelsen och beviljar styrelsens ledamöter och verkställande direktören ansvarsfrihet för räkenskapsåret.

## Grund för uttalanden

Jag har utfört revisionen enligt god revisionssed i Sverige. Mitt ansvar enligt denna beskrivs närmare i avsnittet *Revisorns ansvar*. Jag är oberoende i förhållande till Checkbiz AB enligt god revisorssed i Sverige och har i övrigt fullgjort mitt yrkesetiska ansvar enligt dessa krav.

Jag anser att de revisionsbevis jag har inhämtat är tillräckliga och ändamålsenliga som grund för mina uttalanden.

## Styrelsens och verkställande direktörens ansvar

Det är styrelsen som har ansvaret för förslaget till dispositioner beträffande bolagets vinst eller förlust. Vid förslag till utdelning innefattar detta bland annat en bedömning av om utdelningen är försvarlig med hänsyn till de krav som bolagets verksamhetsart, omfattning och risker ställer på storleken av bolagets egna kapital, konsolideringsbehov, likviditet och ställning i övrigt.

Styrelsen ansvarar för bolagets organisation och förvaltningen av bolagets angelägenheter. Detta innefattar bland annat att fortlöpande bedöma bolagets ekonomiska situation och att tillse att bolagets organisation är utformad så att bokföringen, medelsförvaltningen och bolagets ekonomiska angelägenheter i övrigt kontrolleras på ett betryggande sätt. Den verkställande direktören ska sköta den löpande förvaltningen enligt styrelsens riktlinjer och anvisningar och bland annat vidta de åtgärder som är nödvändiga för att bolagets bokföring ska fullgöras i överensstämmelse med lag och för att medelsförvaltningen ska skötas på ett betryggande sätt.

## Revisorns ansvar

Mitt mål beträffande revisionen av förvaltningen, och därmed mitt uttalande om ansvarsfrihet, är att inhämta revisionsbevis för att med en rimlig grad av säkerhet kunna bedöma om någon styrelseledamot eller verkställande direktören i något väsentligt avseende:

- företagit någon åtgärd eller gjort sig skyldig till någon försummelse som kan föranleda ersättningsskyldighet mot bolaget, eller

- på något annat sätt handlat i strid med aktiebolagslagen, årsredovisningslagen eller bolagsordningen.

Mitt mål beträffande revisionen av förslaget till dispositioner av bolagets vinst eller förlust, och därmed mitt uttalande om detta, är att med rimlig grad av säkerhet bedöma om förslaget är förenligt med aktiebolagslagen.


Rimlig säkerhet är en hög grad av säkerhet, men ingen garanti för att en revision som utförs enligt god revisionssed i Sverige alltid kommer att upptäcka åtgärder eller försummelser som kan föranleda ersättningsskyldighet mot bolaget, eller att ett förslag till dispositioner av bolagets vinst eller förlust inte är förenligt med aktiebolagslagen.

En ytterligare beskrivning av mitt ansvar för revisionen av förvaltningen finns på Revisorsinspektionens webbplats:

[http://www.revisorsinspektionen.se/tn/showdocument/documents/rev\\_dok/revisors\\_ansvar.pdf](http://www.revisorsinspektionen.se/tn/showdocument/documents/rev_dok/revisors_ansvar.pdf).

Denna beskrivning är en del av revisionsberättelsen.

Göteborg den 11 maj 2020

  
Sören Maxén  
Auktoriserad revisor



Fotokopians överensstämmelse  
med originalet intygas:

..... JB .....